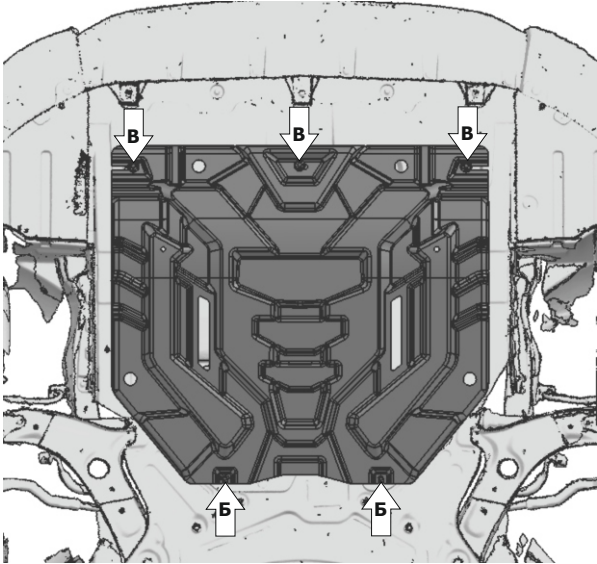
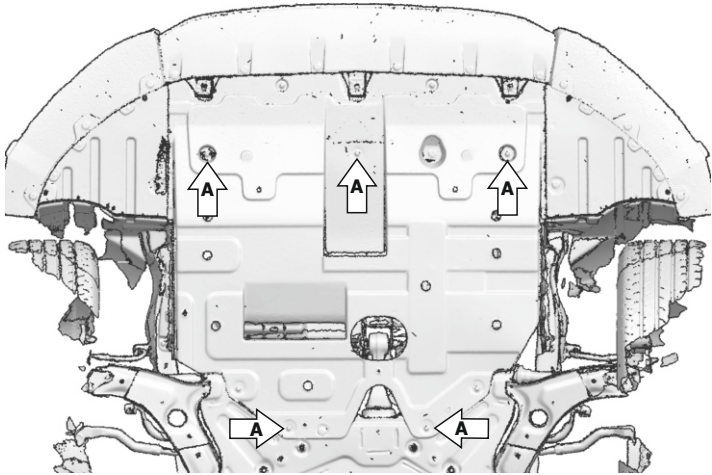
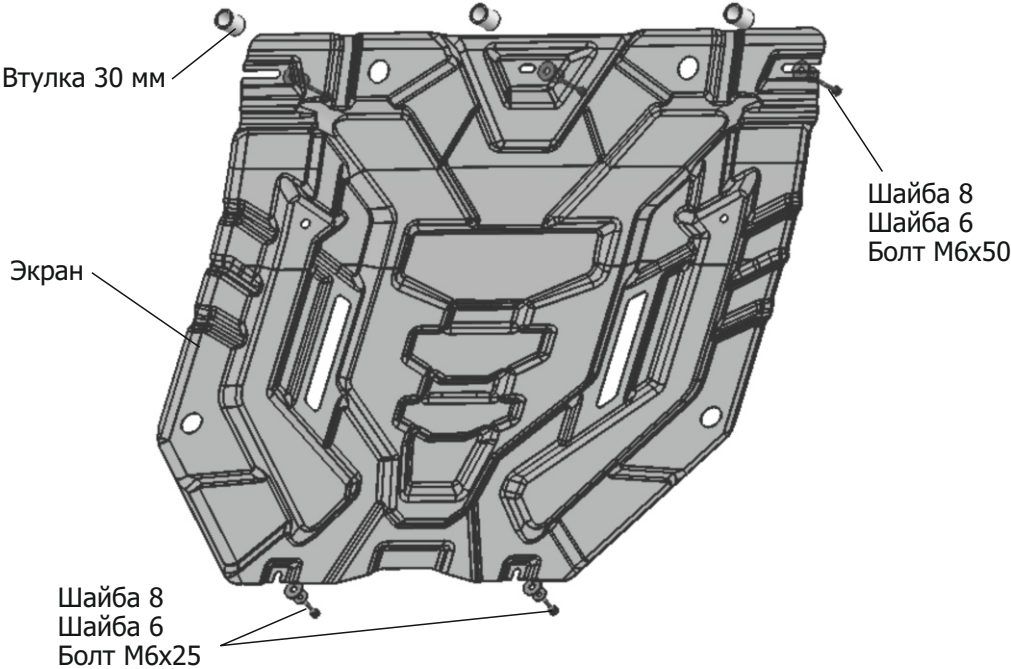


| Марка | Модель | Поколение | Объем двигателя | Тип привода | Тип КПП |
|---------|--------|-----------|-----------------|-------------|---------|
| Changan | Uni-T | 2023- | 1,5 | FWD | РКПП |



Инструкция по установке:

1. Выкрутить штатный крепеж в позициях (А).
2. Установить защиту: вкрутить на 2-3 оборота болт М6х25 с шайбами в позициях (Б). Завести открытыми пазами заднюю часть защиты на вкрученные болты. Переднюю часть защиты закрепить болтами М6х50 с шайбами 6 и 8 через втулки 30 мм в позициях (В).
3. Затянуть все резьбовые соединения с необходимым усилием. Использование пневмоинструмента запрещено.

Состав изделия:

| Наименование | Кол-во | Момент затяжки |
|--------------|--------|----------------|
| Болт М6х50 | 3 шт | 9.0 Нм |
| Болт М6х25 | 2 шт | 9.0 Нм |
| Шайба 6 | 5 шт | |
| Шайба 8 | 5 шт | |
| Втулки 30 мм | 3 шт | |
| Защита | 1 шт | |